

MICHELIN®

X® AGV^{EV}

FIABILIDAD EN LA QUE PUEDES CONFIAR



18.00 R 25 X AGV EV TL 207 A5



AGV



MICHELIN

FIABILIDAD EN LA QUE PUEDES CONFIAR



AGV

Michelin
TPMS
Ready



■ **RESISTENCIA**

Nuevas lonas de carcasa desarrolladas para ofrecer la máxima fiabilidad en máquinas automáticas



■ **RODAJE SUAVE**

Escultura especialmente diseñada para ofrecer un rodaje suave y optimizar la duración




■ **RESISTENCIA A LA RODADURA REDUCIDA**

Estructura IND3 específicamente diseñada para asegurar la mínima resistencia a la rodadura y ayudar a reducir las emisiones a los clientes



■ **TPMS READY**


Preparada para una fácil instalación de los sensores de presión y temperatura Michelin Tire Care TPMS






CARACTERÍSTICAS TÉCNICAS MICHELIN

DIMENSIÓN	CAI MSPN	Max. dist. / hora km milla	e mm pul.	D mm pul.	R' mm pul.	RC mm pul.	Prof. Escult. mm 32rd	Distancia de gemelado mm pul.	Cap litros gallon	Llanta Recomendada Rim (2)	Llanta aceptada (2)
18.00 R 25 X AGV EV TL 207 A5	677019 26910	14 8.7	506 19.9	1656 65.2	741 29	4984 196	40 50	612 24.1	534 18.9	13.00/2.5	15.00/2.5
Bar		6				8				10	
Psi		87				116				145	
Máquina - Uso (kg - lb)	MANUTENCIÓN, OPERACIONES CÍCLICAS: Todos los ejes.										
STATIC		18380 40528				22280 49127				26250 57881	
<= 10 KM/H		15930				19180				22750	
<= 6 MP/H		35126				42292				50164	
25 KM/H		12250				14750				17500	
15 MPH		27011				32524				38588	
Máquina - Uso (kg - lb)	CARRETILLA ELEVADORA CONTRAPESADA: Eje cargador.										
<= 10 KM/H		15930				19180				22750	
<= 6 MP/H		35126				42292				50164	
25 KM/H		15930				19180				22750	
15 MPH		35126				42292				50164	



MICHELIN

(2) Más información en la Documentación Técnica Michelin 2019.



MICHELIN



WEB
pro.michelin.es



TESTIMONIALS
Michelin Construction & Mine



PRESSURE ADVISOR
pressureadvisor.michelinearthmover.com

DISTRIBUIDOR AUTORIZADO:

A large, empty white rounded rectangular box intended for the authorized distributor's name.