



APPLICATIONS LONGUES DISTANCES & RÉGIONALES

LE PNEU RECHAPÉ XTA^{MD}-1 CUSTOM MOLD DE MICHELIN^{MD}



Le XTA^{MD}-1 Custom Mold de MICHELIN^{MD} est un pneu rechapé pour essieu remorque conçu pour offrir une durée de vie améliorée dans les applications longues distances et régionales.

Longue distance	Régional	Urbain	Sur/hors route
<input checked="" type="checkbox"/> Recommandé	<input checked="" type="checkbox"/> Recommandé	<input type="checkbox"/> Acceptable	<input type="checkbox"/> Acceptable


BÉNÉFICES:

Bonne durabilité –

Résistance au ripage et à l'abrasion


- **Épaulement robuste**

Pneu rechapé Pre-Mold et version avec lamelles également offerts.




Dimension de la carcasse	Profondeur de sculpture
11R22.5	11/32 po
11R24.5	
275/80R22.5	
275/80R24.5	

 POUR PLUS DE DÉTAILS
michelintruck.com/fr_CA

 VISITEZ-NOUS SUR FACEBOOK
[michelintruck](https://www.facebook.com/michelintruck)

 CONTACTEZ-NOUS PAR COURRIEL
michelintruck.com/fr_CA/contact-us

 CONTACTEZ-NOUS PAR TÉLÉPHONE
1-888-622-2306

Michelin Amérique du Nord (Canada) inc., 2500, boul. Daniel-Johnson, bureau 500, Laval (Québec) H7T 2P6
© 2021 MAN(C). Tous droits réservés. Un employeur souscrivant au principe de l'égalité d'accès à l'emploi. Pdf seulement (07/21)

www.michelinman.com/fr_CA

